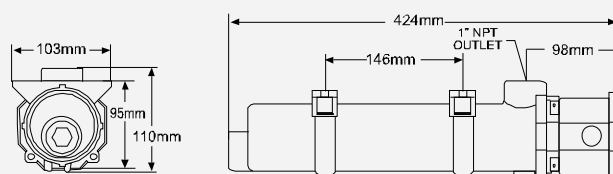
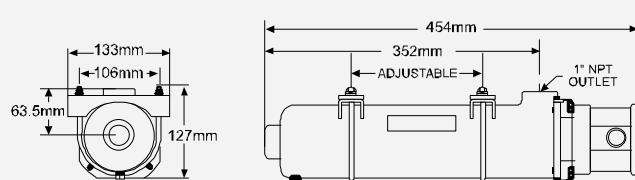


標準水套預熱器

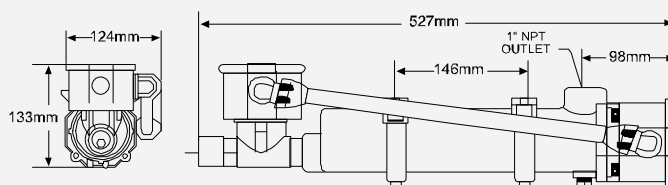
不帶恒溫器的CB型號 (1)



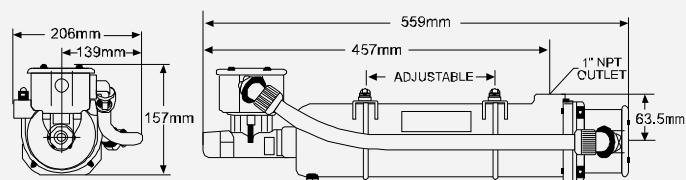
不帶恒溫器的CL型號 (2)



帶恒溫器的CB型號 (3)



帶恒溫器的CL型號 (4)



標準水套預熱器技術參數

不帶恒溫器的 型號(見圖1、2)	帶恒溫器的 型號(見圖3、4)	加熱容量 環境溫度高于-29°C	加熱容量 環境溫度低于-29°C	伏特	相數	瓦特	安培
CB115200-000	CB115210-200	5.7~8.2 升	3.3~4.9 升	240	1	1500	6.3
CB120200-000	CB120210-200	8.2~9.8 升	4.9~6.6 升	240	1	2000	8.3
CB125200-000	CB125210-200	9.8~13 升	6.6~8.2 升	240	1	2500	10.4
CL130200-000	CL130210-200	13.1~16.4 升	8.2~9.6 升	240	1	3000	12.5
CL140200-000	CL140210-200	16.3~22 升	13.1~16.3 升	240	1	4000	16.7

- 采用密封式設計
- 連接方式：導管連接
- 安裝方式：水平或垂直安裝均可
- 以上為標準型，另有不同的溫度級別可供選擇
- 可提供不同的操作電壓：208V, 240V, 277V, 380V, 480V, 575V

附表

帶恒溫器的預熱器上表型號中的“10”編號代表恒溫器的動作溫度範圍。

舉例：

所需溫度範圍是38°C—49°C

產品目錄代碼：CL1402XX—200

對應具體型號：CL140210—200

所有預熱器超過227V和所有3相預熱器都必須用控制盒

溫度 範圍	開	16°C	27°C	38°C	49°C	60°C
	關	27°C	38°C	49°C	60°C	71°C
數字代碼		06	08	10	12	14